

Аналитическая справка по результатам ВПР
в МАОУ НТГО «СОШ №3»
в 2020-2021 учебном году

Согласно приказов Федеральной службы по надзору в сфере образования и науки (Рособрнадзор) от 05.08.2020 № 821 «О внесении изменений в приказ Федеральной службы по надзору в сфере образования и науки от 27.12.2019 № 1746 «О проведении Федеральной службой по надзору в сфере образования и науки мониторинга качества подготовки обучающихся общеобразовательных организаций в форме всероссийских проверочных работ в 2020 году», от 27.12.2019 № 1746 «О проведении Федеральной службой по надзору в сфере образования и науки мониторинга качества подготовки обучающихся общеобразовательных организаций в форме всероссийских проверочных работ в 2020 году», Министерства образования и молодежной политики Свердловской области от 10.03.2020 № 289-Д «О проведении всероссийских проверочных работ на территории Свердловской области в 2020 году» (в ред.), в соответствии с Порядком организации и проведения всероссийских проверочных работ в Нижнетуринском городском округе, утвержденным приказом Управления образования администрации Нижнетуринского городского округа от 19.02.2020 № 31, Порядком организации наблюдения за проведением всероссийских проверочных работ в общеобразовательных организациях Нижнетуринского городского округа, утвержденным приказом Управления образования администрации Нижнетуринского городского округа от 21.02.2020 № 37, письмом Федеральной службы по надзору в сфере образования и науки от 05.08.2020 № 13-404 «О проведении всероссийских проверочных работ в 5-9 классах осенью 2020 года (в дополнение к письму Рособрнадзора от 22.05.2020 № 14-12)», приказа Управления образования администрации Нижнетуринского городского округа от 26.08.2020г № 168, в целях организации проверки знаний обучающихся по основным общеобразовательным программам и их дополнительного обучения по темам, по которым выявлен недостаточный уровень освоения основных общеобразовательных программ, обеспечения объективности процедур оценки качества образования, в МАОУ НТГО «СОШ №3» в октябре 2020 года проведены Всероссийские проверочные работы (далее - ВПР) для обучающихся 5,6,7,8,9-х классов (приказ МАОУ НТГО "СОШ № 3" от 01.09.2020г № 400 "Об участии в проведении Всероссийских проверочных работ").

ВПР в сентябре-октябре 2020 г. проводились в целях: осуществления входного мониторинга качества образования, в том числе мониторинга уровня подготовки обучающихся в соответствии с федеральными государственными образовательными стандартами начального общего и основного общего образования; совершенствования преподавания учебных предметов и повышения качества образования в образовательных организациях; корректировки организации образовательного процесса по учебным предметам на 2020/2021 учебный год.

Участниками ВПР в сентябре-октябре 2020 г. являлись все обучающиеся 5,6,7,8,9-х классов МАОУ НТГО "СОШ № 3".

Перечень учебных предметов соответствовал учебным предметам по программам 2019/2020 учебного года:

5 классы - Русский язык, Математика, Окружающий мир (за уровень начального общего образования 2019/2020 учебного года);

6 классы - Русский язык, Математика, История, Биология (за 5 класс 2019/2020 учебного года);

7 классы - Русский язык, Математика, История, Биология, География, Обществознание (за 6 класс 2019/2020 учебного года);

8 классы - Русский язык, Математика, История, Биология, География, Обществознание, Физика, Английский язык, Немецкий язык, Французский язык (за 7 класс 2019/2020 учебного года);

9 классы - Русский язык, Математика, История, Биология, География, Обществознание, Физика, Химия (за 8 класс 2019/2020 учебного года).

Учителя-предметники провели анализ результатов ВПР в 5-9 классах для

- а) каждого обучающегося;
- б) каждого класса;
- в) каждой параллели.

В результате проведенного анализа определены проблемные поля, дефициты в виде несформированных планируемых результатов для каждого обучающегося, класса, параллели по каждому учебному предмету, по которому выполнялась процедура ВПР, на основе данных о

выполнении каждого из заданий участниками, получившими разные баллы за работу. Результаты такого анализа оформлены в виде аналитических справок.

Внесены изменения в рабочие программы по учебному предмету в части дополнения в тематическое планирование с указанием количества часов, отводимых на освоение каждой темы, необходимые изменения, направленные на формирование и развитие несформированных умений, видов деятельности, характеризующих достижение планируемых результатов освоения основной образовательной программы основного общего образования, которые содержатся в обобщенном плане варианта проверочной работы по конкретному учебному предмету.

В рамках учебных предметов дополнительные часы на формирование и развитие несформированных умений, видов деятельности, характеризующих достижение планируемых результатов освоения основной образовательной программы основного общего образования, которые содержатся в обобщенном плане варианта проверочной работы по конкретному учебному предмету, были изысканы за счет:

резервного времени;

включения в освоение нового учебного материала и формирование соответствующих планируемых результатов с теми умениями и видами деятельности, которые по результатам ВПР в сентябре-октябре 2020 г. были выявлены как проблемные поля.

А также внесены изменения в технологические карты, планы-конспекты и т.п. учебных занятий с указанием механизмов обеспечения преемственности обучения по учебному предмету (по уровням общего образования, по классам обучения), межпредметных связей, направленных на эффективное формирование умений, видов деятельности (предметных и метапредметных результатов), характеризующих достижение планируемых результатов освоения основной образовательной программы основного общего образования, которые не сформированы у обучающихся и содержатся в обобщенном плане варианта проверочной работы по конкретному учебному предмету.

Учителя-предметники разработали образовательные маршруты для групп обучающихся на основе данных о выполнении отдельных заданий. Разработанные образовательные маршруты для обучающихся позволят организовать и реализовать индивидуальную, групповую и совместную самостоятельную работу обучающихся.

Результаты ВПР в 5 классах

Всего в 5 классах 52 обучающихся. Из них приняли участие в исследованиях:

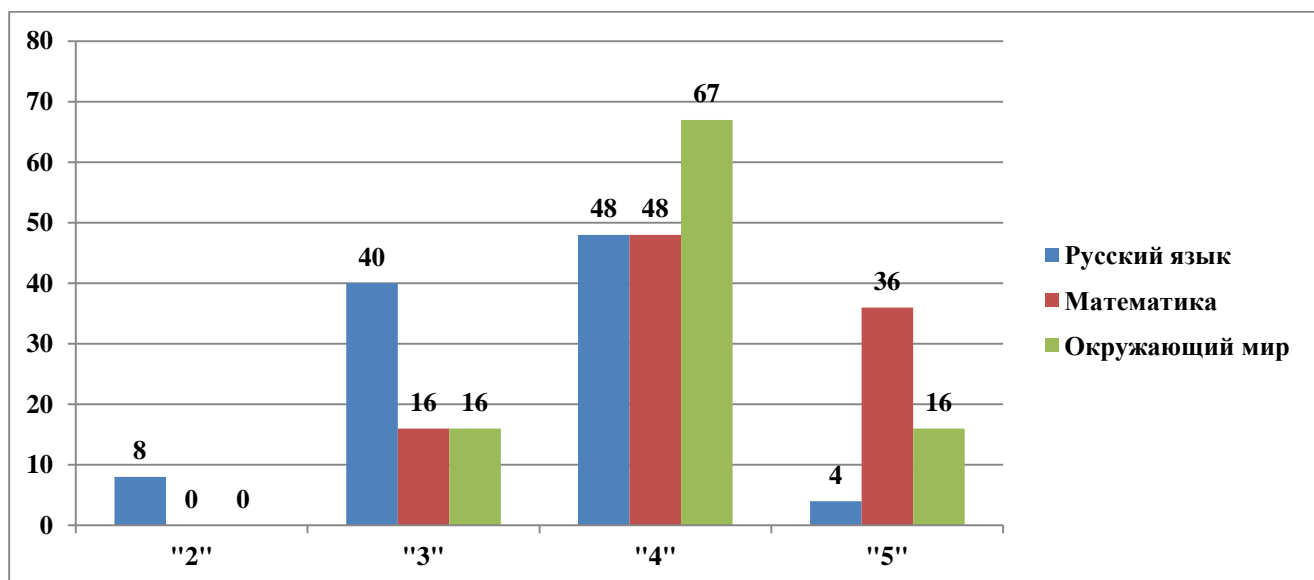
Русский язык: 50 обучающихся - 96 %;

Математика: 50 обучающихся - 96 %;

Окружающий мир: 49 обучающихся – 94%

Группы участников РУССКИЙ ЯЗЫК	Кол-во ОО	Кол-во участников	2	3	4	5
Вся выборка	35336	1329469	13,33	36,1	40,21	10,36
Свердловская обл.	953	42612	17,96	36,1	37,33	8,6
Нижнетуринский	8	250	17,6	34,4	42	6
МАОУ НТГО "СОШ № 3"		50	8	40	48	4
Группы участников МАТЕМАТИКА	Кол-во ОО	Кол-во участников	2	3	4	5
Вся выборка	35349	1369699	6,98	27,09	43,97	21,96
Свердловская обл.	960	44679	8,23	26,25	42,93	22,58
Нижнетуринский	8	249	7,63	24,9	42,57	24,9
МАОУ НТГО "СОШ № 3"		50	0	16	48	36

Группы участников ОКРУЖАЮЩИЙ МИР	Кол-во ОО	Кол-во участников	2	3	4	5
Вся выборка	35267	1359182	2,85	32,04	53,34	11,77
Свердловская обл.	956	44592	3,49	33,45	52,9	10,16
Нижнетуринский	8	271	2,58	33,21	54,98	9,23
МАОУ НТГО "СОШ № 3"		49	0	16,33	67,35	16,33



Результаты ВПР в 6-х классах

Всего в 6 классах 48 обучающихся. Из них приняли участие в исследованиях:

Русский язык: 43 обучающихся - 90 %;

Математика: 43 обучающихся - 90 %;

История: 41 обучающихся - 85 %;

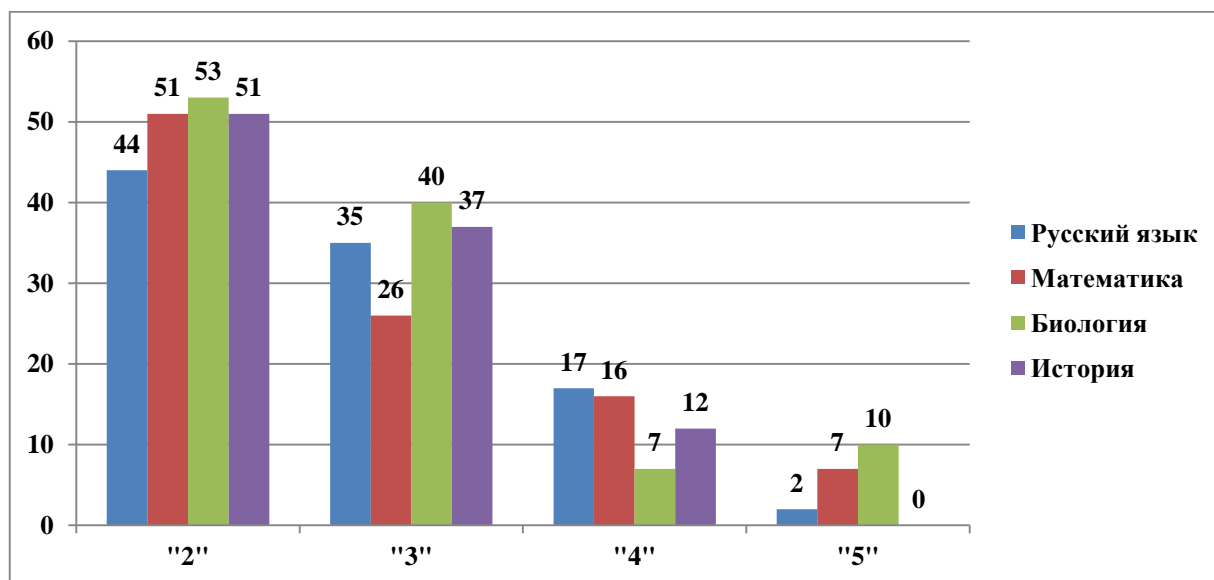
Биология: 43 обучающихся - 90 %;

Группы участников РУССКИЙ ЯЗЫК	Кол-во ОО	Кол-во участников	2	3	4	5
Вся выборка	35560	1304778	19,82	40,17	30,38	9,63
Свердловская обл.	972	42233	31,96	37,16	23,88	7
Нижнетуринский	9	251	31,87	38,65	21,91	7,57
МАОУ НТГО "СОШ № 3"		43	44,19	34,88	18,6	2,33

Группы участников МАТЕМАТИКА	Кол-во ОО	Кол-во участников	2	3	4	5
Вся выборка	35567	1302933	18,25	38,15	30,19	13,42
Свердловская обл.	969	42371	32,22	33,89	23,6	10,29
Нижнетуринский	9	254	42,52	30,31	19,29	7,87
МАОУ НТГО "СОШ № 3"		43	51,16	25,58	16,28	6,98

Группы участников БИОЛОГИЯ	Кол-во ОО	Кол-во участников	2	3	4	5
Вся выборка	35442	1289890	14,97	45,31	33,03	6,69
Свердловская обл.	967	42488	27,81	45,72	23,29	3,19
Нижнетуринский	9	252	45,63	39,68	13,49	1,19
МАОУ НТГО "СОШ № 3"		43	53,49	39,53	6,98	0

Группы участников ИСТОРИЯ	Кол-во ОО	Кол-во участников	2	3	4	5
Вся выборка	35483	1295885	10,56	41,43	35,84	12,17
Свердловская обл.	967	41864	20,06	43,31	28,63	8
Нижнетуринский	9	241	33,61	42,74	19,09	4,56
МАОУ НТГО "СОШ № 3"		41	51,22	36,59	12,2	0



Результаты ВПР в 7-х классах

Всего в 7 классах 48 обучающихся. Из них приняли участие в исследованиях:

Русский язык: 41 обучающихся - 85 %;

Математика: 40 обучающихся - 83 %;

История: 40 обучающихся - 83 %;

Биология: 40 обучающихся - 83 %;

Обществознание: 41 обучающихся - 85 %;

География: 42 обучающихся - 88 %;

Группы участников РУССКИЙ ЯЗЫК	Кол-во ОО	Кол-во участников	2	3	4	5
Вся выборка	35496	1208149	24,73	40,66	28,41	6,2
Свердловская обл.	964	39021	40,43	35,04	20,98	3,55
Нижнетуринский	7	240	33,33	42,5	22,5	1,67
МАОУ НТГО "СОШ № 3"		41	36,59	41,46	19,51	2,44

Группы участников МАТЕМАТИКА	Кол-во ОО	Кол-во участников	2	3	4	5
Вся выборка	35467	1210889	20,09	48,79	26,84	4,28
Свердловская обл.	964	39027	40,17	40,1	17,28	2,45
Нижнетуринский	7	239	42,21	35,68	20,1	2,01
МАОУ НТГО "СОШ № 3"		40	62,5	27,5	10	0

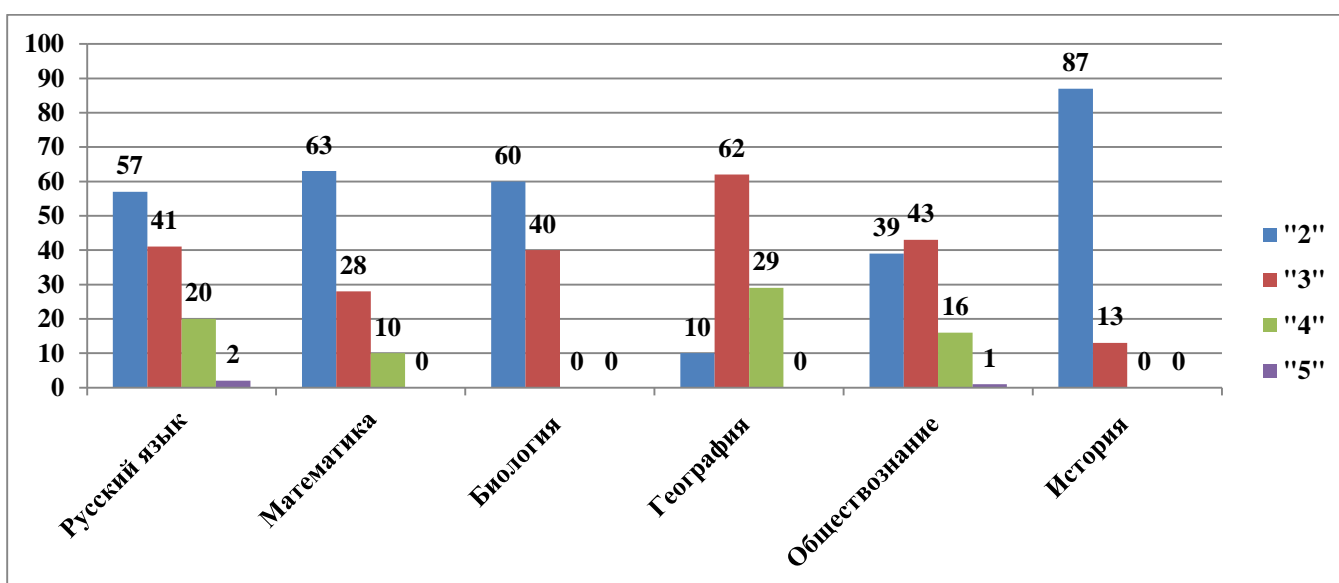
Группы участников БИОЛОГИЯ	Кол-во ОО	Кол-во участников	2	3	4	5
Вся выборка	35388	1195835	16,02	47,27	31,25	5,46
Свердловская обл.	963	39061	30,74	47,58	19,5	2,19
Нижнетуринский	7	216	44,44	41,67	12,96	0,93
МАОУ НТГО "СОШ № 3"		40	60	40	0	0

Группы участников ИСТОРИЯ	Кол-во ОО	Кол-во участников	2	3	4	5
Вся выборка	35372	1193814	16,37	46,92	29,15	7,55
Свердловская обл.	968	39019	35,39	43,66	17,52	3,42
Нижнетуринский	7	221	63,35	28,51	7,24	0,9

МАОУ НТГО "СОШ № 3"		40	87,5	12,5	0	0
---------------------	--	----	------	------	---	---

Группы участников ГЕОГРАФИЯ	Кол-во ОО	Кол-во участников	2	3	4	5
Вся выборка	35391	1199083	6,23	47,75	38,01	8,02
Свердловская обл.	963	39473	10,65	52,44	31,52	5,4
Нижнетуринский	7	216	14,35	62,5	22,69	0,46
МАОУ НТГО "СОШ № 3"		42	9,52	61,9	28,57	0

Группы участников ОБЩЕСТВОЗНАНИЕ	Кол-во ОО	Кол-во участников	2	3	4	5
Вся выборка	35309	1200101	14,09	44,81	32,32	8,78
Свердловская обл.	958	39883	23,44	44,89	26,27	5,4
Нижнетуринский	7	218	39,45	43,12	16,06	1,38
МАОУ НТГО "СОШ № 3"		41	24,39	53,66	21,95	0



Результаты ВПР в 8-х классах

Всего в 8 классах 48 обучающихся. Из них приняли участие в исследованиях:

Русский язык: 40 обучающихся - 83 %;

Математика: 42 обучающихся - 88 %;

Физика: 42 обучающихся - 88 %;

География: 43 обучающихся - 90 %;

Биология: 42 обучающихся - 88 %;

История: 41 обучающихся - 85 %;

Английский язык: 45 обучающихся - 94 %;

Обществознание: 42 обучающихся - 88 %.

Группы участников РУССКИЙ ЯЗЫК	Кол-во ОО	Кол-во участников	2	3	4	5
Вся выборка	35475	1091372	25,49	44,17	25,96	4,39
Свердловская обл.	965	35412	45,32	35,52	16,78	2,38
Нижнетуринский	7	192	50,52	34,38	13,54	1,56
МАОУ НТГО "СОШ № 3"		40	80	20	0	0

Группы участников МАТЕМАТИКА	Кол-во ОО	Кол-во участников	2	3	4	5
Вся выборка	35451	1090334	17,36	50,21	25,93	6,5
Свердловская обл.	964	35511	34,53	44,2	17,18	4,09
Нижнетуринский	6	186	45,16	37,63	16,13	1,08
МАОУ НТГО "СОШ № 3"		42	73,81	21,43	4,76	0

Группы участников ФИЗИКА	Кол-во ОО	Кол-во участников	2	3	4	5
Вся выборка	35200	1075888	20,48	47,47	25,55	6,5
Свердловская обл.	956	35462	45,26	37,84	13,9	3
Нижнетуринский	7	224	79,02	18,3	1,79	0,89
МАОУ НТГО "СОШ № 3"		42	85,71	14,29	0	0

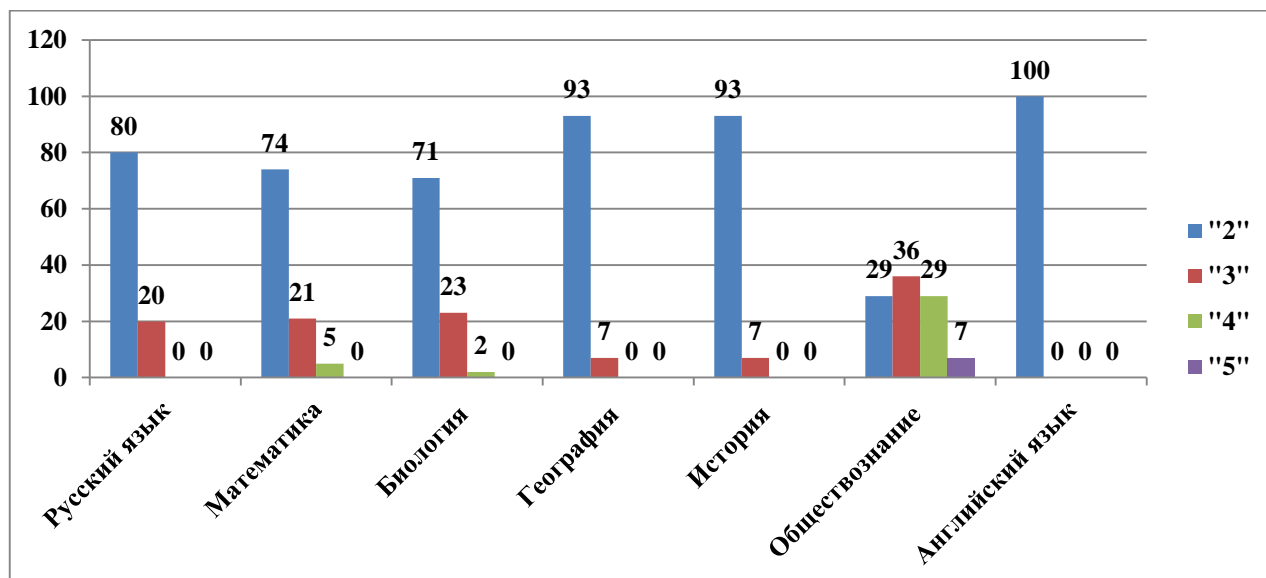
Группы участников БИОЛОГИЯ	Кол-во ОО	Кол-во участников	2	3	4	5
Вся выборка	35353	1081885	14,88	49,72	29,39	6,01
Свердловская обл.	964	35045	33,65	48,95	15,11	2,29
Нижнетуринский	7	228	43,42	46,05	10,53	0
МАОУ НТГО "СОШ № 3"		42	71,43	26,19	2,38	0

Группы участников ИСТОРИЯ	Кол-во ОО	Кол-во участников	2	3	4	5
Вся выборка	35270	1071952	17,6	45,95	28,97	7,48
Свердловская обл.	961	35062	41,95	40,65	14,74	2,65
Нижнетуринский	7	199	50,75	38,19	10,05	1,01
МАОУ НТГО "СОШ № 3"		41	92,68	7,32	0	0

Группы участников ГЕОГРАФИЯ	Кол-во ОО	Кол-во участников	2	3	4	5
Вся выборка	35255	1080344	16,76	57,63	20,81	4,8
Свердловская обл.	956	35371	38,62	50,1	9,48	1,8
Нижнетуринский	7	220	55,45	40	4,09	0,45
МАОУ НТГО "СОШ № 3"		43	93,02	6,98	0	0

Группы участников АНГЛИЙСКИЙ ЯЗЫК	Кол-во ОО	Кол-во участников	2	3	4	5
Вся выборка	30221	944934	29,17	42,4	22,32	6,11
Свердловская обл.	829	29776	52,76	30,38	13,19	3,67
Нижнетуринский	6	176	67,05	20,45	11,36	1,14
МАОУ НТГО "СОШ № 3"		45	100	0	0	0

Группы участников ОБЩЕСТВОЗНАНИЕ	Кол-во ОО	Кол-во участников	2	3	4	5
Вся выборка	35266	1079809	17,49	47,27	29,18	6,07
Свердловская обл.	955	35344	30,17	44,51	22,13	3,18
Нижнетуринский	7	227	37,89	38,77	20,7	2,64
МАОУ НТГО "СОШ № 3"		42	28,57	35,71	28,57	7,14



Результаты ВПР в 9-х классах

Всего в 9 классах 44 обучающихся. Из них приняли участие в исследованиях:

- Русский язык: 38 обучающихся - 86 %;
- Математика: 37 обучающихся - 84 %;
- Физика: 38 обучающихся - 86 %;
- Химия: 40 обучающихся - 91 %;
- География: 36 обучающихся - 82 %;
- Биология: 38 обучающихся - 86 %;
- История: 38 обучающихся - 86 %;
- Обществознание: 38 обучающихся - 86 %;

Группы участников РУССКИЙ ЯЗЫК	Кол-во ОО	Кол-во участников	2	3	4	5
Вся выборка	24781	685637	29,58	34,79	30,41	5,23
Свердловская обл.	891	31219	52,39	24,73	20,06	2,81
Нижнетуринский	8	214	65,42	15,89	18,22	0,47
МАОУ НТГО "СОШ № 3"		38	63,16	7,89	28,95	0

Группы участников МАТЕМАТИКА	Кол-во ОО	Кол-во участников	2	3	4	5
Вся выборка	24726	689772	19,24	57,98	20,93	1,85
Свердловская обл.	885	31490	38,16	49,8	11,25	0,79
Нижнетуринский	8	201	44,28	49,25	6,47	0
МАОУ НТГО "СОШ № 3"		37	59,46	29,73	10,81	0

Группы участников ФИЗИКА	Кол-во ОО	Кол-во участников	2	3	4	5
Вся выборка	14730	387936	21,98	47,36	24,56	6,1
Свердловская обл.	688	24239	48,35	37,06	12,2	2,39
Нижнетуринский	8	193	67,36	26,94	3,63	2,07
МАОУ НТГО "СОШ № 3"		38	89,47	10,53	0	0

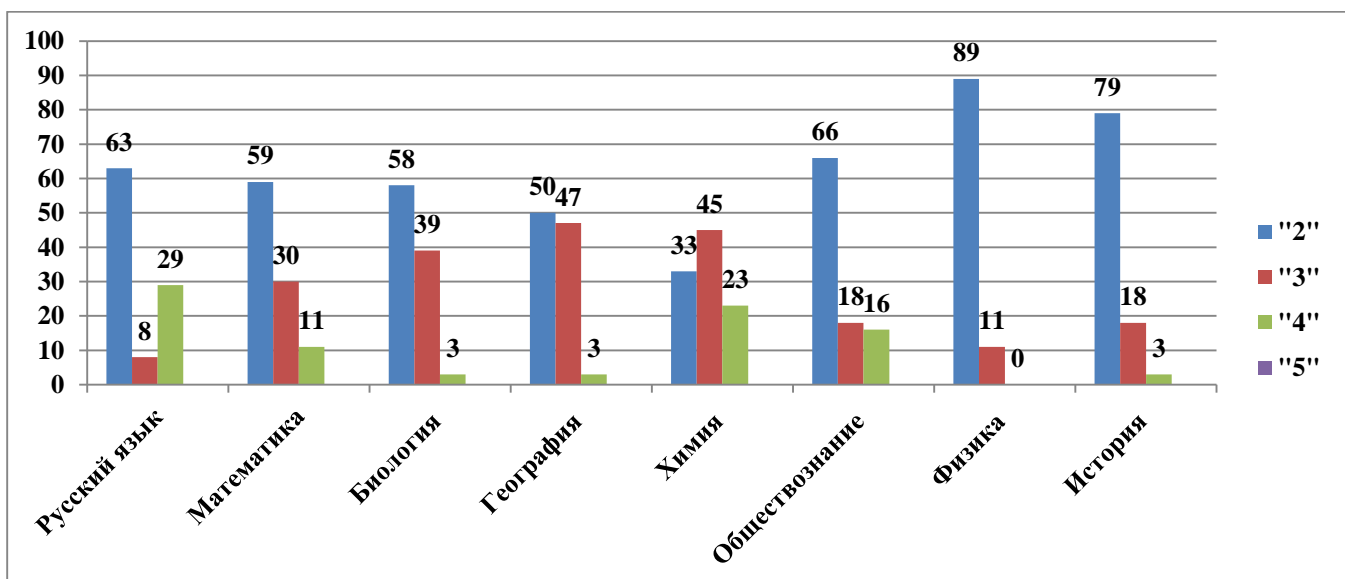
Группы участников ХИМИЯ	Кол-во ОО	Кол-во участников	2	3	4	5
Вся выборка	14515	391203	9,3	34,96	39,01	16,73
Свердловская обл.	672	23961	20,41	39,51	30,02	10,06
Нижнетуринский	8	197	27,92	30,96	24,37	16,75
МАОУ НТГО "СОШ № 3"		40	32,5	45	22,5	0

Группы участников БИОЛОГИЯ	Кол-во ОО	Кол-во участников	2	3	4	5
Вся выборка	16084	396218	13,56	47,32	33,59	5,52
Свердловская обл.	731	23906	28,4	48,18	21,25	2,18
Нижнетуринский	8	206	42,23	37,38	19,42	0,97
МАОУ НТГО "СОШ № 3"		38	57,89	39,47	2,63	0

Группы участников ИСТОРИЯ	Кол-во ОО	Кол-во участников	2	3	4	5
Вся выборка	15018	403731	13,67	39,57	35,38	11,38
Свердловская обл.	670	23180	32,08	40	22,75	5,17
Нижнетуринский	8	167	34,13	35,93	24,55	5,39
МАОУ НТГО "СОШ № 3"		38	78,95	18,42	2,63	0

Группы участников ГЕОГРАФИЯ	Кол-во ОО	Кол-во участников	2	3	4	5
Вся выборка	15670	393551	15,96	57,28	22,35	4,41
Свердловская обл.	718	24914	35,84	51,19	11,31	1,65
Нижнетуринский	8	222	53,15	40,09	6,31	0,45
МАОУ НТГО "СОШ № 3"		36	50	47,22	2,78	0

Группы участников ОБЩЕСТВОЗНАНИЕ	Кол-во ОО	Кол-во участников	2	3	4	5
Вся выборка	17096	454006	22,26	46,5	25,06	6,18
Свердловская обл.	779	27101	37,96	41,59	17,11	3,34
Нижнетуринский	8	218	44,04	38,53	17,43	0
МАОУ НТГО "СОШ № 3"		38	65,79	18,42	15,79	0



Показатели из Мониторинг качества результатов обучения в 2020 году

2.2	Доля обучающихся, справившихся с заданиями ВПР (по классам), в общей численности обучающихся, участвующих в ВПР %	5класс	Окружающий мир	100	Средний показатель 97,3
			Математика	100	
			Русский язык	92	
		6класс	История	49	Средний показатель 50,3
			Биология	47	
			Математика	49	
			Русский язык	56	
		7класс	История	12	Средний показатель 52,7
			Биология	40	
			Математика	35	
			Русский язык	63	
			География	90	
			Обществознание	76	
		8класс	История	47	Средний показатель 26,8
			Биология	29	
			Математика	26	
			Русский язык	20	
			География	7	
			Обществознание	71	
			Физика	14	
Английский язык	0				

2.2	Доля обучающихся, справившихся с заданиями ВПР (по классам), в общей численности обучающихся, участвующих в ВПР %	5класс	Окружающий мир	100	Средний показатель 97,3
			Математика	100	
			Русский язык	92	
		6класс	История	49	Средний показатель 50,3
			Биология	47	
			Математика	49	
			Русский язык	56	
		7класс	История	12	Средний показатель 52,7
			Биология	40	
			Математика	35	
			Русский язык	63	
			География	90	
			Обществознание	76	
		8класс	История	47	Средний показатель 26,8
			Биология	29	
			Математика	26	
			Русский язык	20	
			География	7	
			Обществознание	71	
			Физика	14	
Английский язык	0				